

Kvartalsrapport Q2 för **Skolon AB (publ)** per 30 juni 2024



Kvartalsrapport april – juni 2024

Siffror inom parentes avser utfall under motsvarande period föregående år.

Andra kvartalet 2024

- Den redovisade nettoomsättningen uppgick till 40,1 (24,2) Mkr, en ökning med 15,9 Mkr eller 65,9%, varav 100% är organisk tillväxt.
- Redovisat EBITDA uppgick till -1,7 (-2,2) Mkr. Motsvarande rörelseresultat uppgick till -2,7 (-3,2) Mkr.
- Redovisat resultat per aktie uppgick till -0,10 (0,45) kr för årets andra kvartal.
- Redovisat kassaflöde från den löpande verksamheten för andra kvartalet uppgick till -0,3 (3,7).

Januari – juni 2024

- Nettoomsättningen uppgick till 63,7 (38,7) Mkr, en ökning med 25,0 Mkr eller 64,5%.
- EBITDA uppgick till -3,5 (-3,3) Mkr. Rörelseresultatet uppgick till -5,7 (-5,2) Mkr.
- Resultat per aktie uppgick till -0,21 (0,37)kr för årets första sex månader.
- Kassaflödet för den löpande verksamheten uppgick till -5,4 (3,6) Mkr. Under det andra kvartalet föregående år reglerades mellanhavanden avseende det avyttrade dotterbolaget Svensk Talteknologi AB vilket påverkade rörelsekapitalet positivt.
- Redovisad nettokassa uppgick till 21,5 (44,6) Mkr vid periodens slut. Vid årsstämman i april månad beslutades att fastställa förslag om utdelning med 0,56 kr per aktie. Detta innebar en total utdelning till aktieägare med 14,9 Mkr som betalades ut under maj månad.
- Antalet betalande användare uppgick till 778 336 (674 158) vid perioden slut, en ökning med 15,5% jämfört med Q2 2023.
- Snittintäkt per användare (ARPPU) uppgick till 160 (110) kr, beräknat på intäkterna under de senaste 12 månaderna.

Omräknade siffror, för att tydliggöra effekterna av det under andra kvartalet 2023 avyttrade Svensk Talteknologi AB, redovisas i tabellform på sida 18.

Väsentliga händelser under andra kvartalet 2024

- **Årsstämma** för Skolon AB (publ) hölls den 24 april 2024. Vid stämman beslutades att fastställa resultat- och balansräkningen, samt föreslagen utdelning med 0,56 kr per aktie.
- Vid årsstämman röstades en **ny ledamot in till bolagets styrelse**. Heidi Rundt, vd för Hyper Island, kommer därmed bidra med sin erfarenhet av att leda utbildningsföretag i internationell miljö och expansion.
- Ida Thomasdotter Jansson, tidigare Financial Manager på bolaget, tog rollen som **ny CFO i Skolon-koncernen**, med start 1 maj 2024. Emelie Gustafsson lämnade därmed positionen som CFO, men behåller rollen som IR-ansvarig i bolaget.

Väsentliga händelser efter periodens utgång

- **Nytt avtal** tecknades på den norska marknaden av **region Haugalandet**. Det innebär ca 15 000 nya användare till plattformen, vilket ger ett enklare och säkrare digitalt lärande för lärare och elever i 9 kommuner.
- **Engelska samarbetspartnern OLC** har meddelat att de inte avser att förlänga det avtal som löper till och med årsskiftet, beroende på en målsättning att decentralisera avtalstecknandet. Bolaget för därför nu diskussioner med respektive MAT (en engelsk organisationsform för att bedriva en eller flera skolor) som omfattas av avtalet. Mer om detta finns att läsa i vd-kommentarerna på sidan 5.
- Under tredje kvartalet har Skolon erhållit **godkänd ISO-certifiering inom informationssäkerhet (ISO/IEC 27001:2022)**. Detta är en viktig kvalitetsstämpel inom ett högt prioriterat område. Detta ger Skolon bland annat möjlighet att vara medlem i Fidus Federationsråd, som är Skolverkets gemensamma federation för **enklare inloggning till de digitala nationella proven**.

40,1

(Mkr)

Redovisad omsättning

(Avser Q2 2024)

65,9

(%)

Omsättningstillväxt

(Jämfört Q2 2023)

778 336

(st)

Antal betalande användare

(Per den 30 juni 2024)

15,5

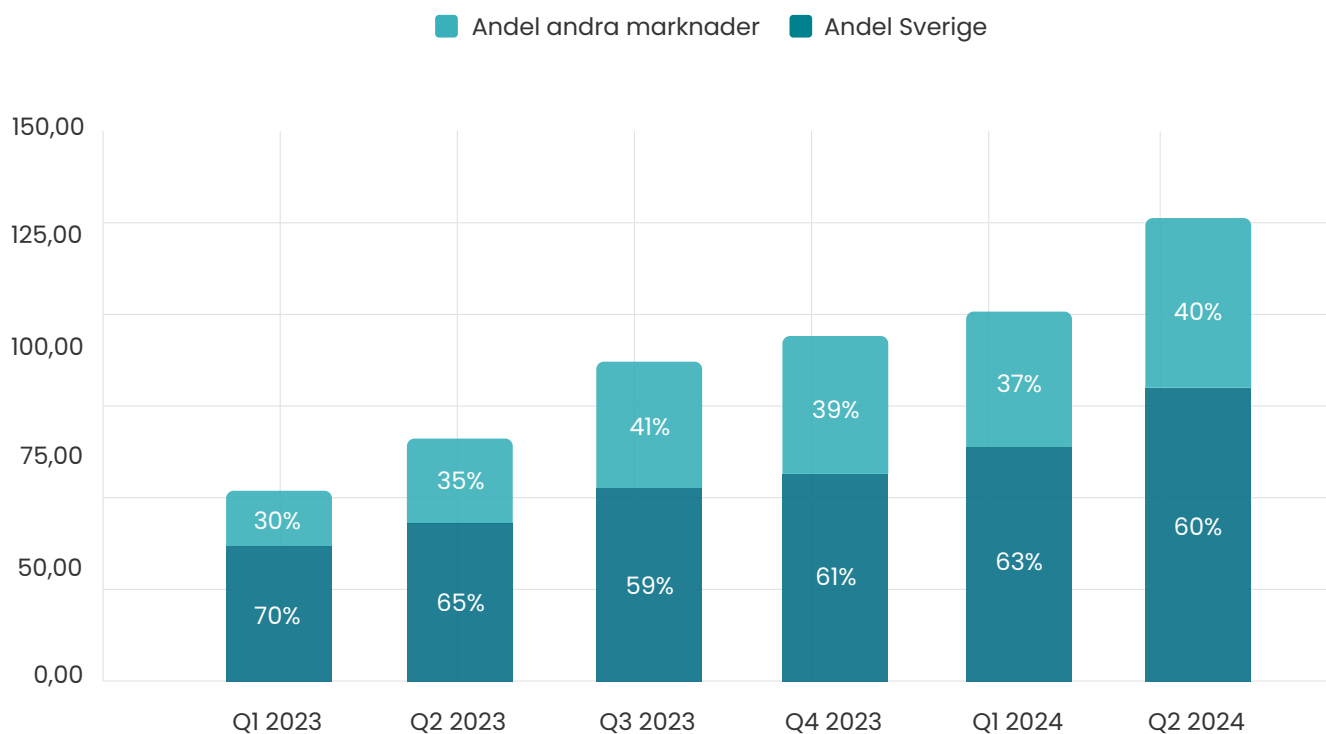
(%)

Tillväxt betalande användare

(Jämfört Q2 2023)

Nettoomsättning per marknad

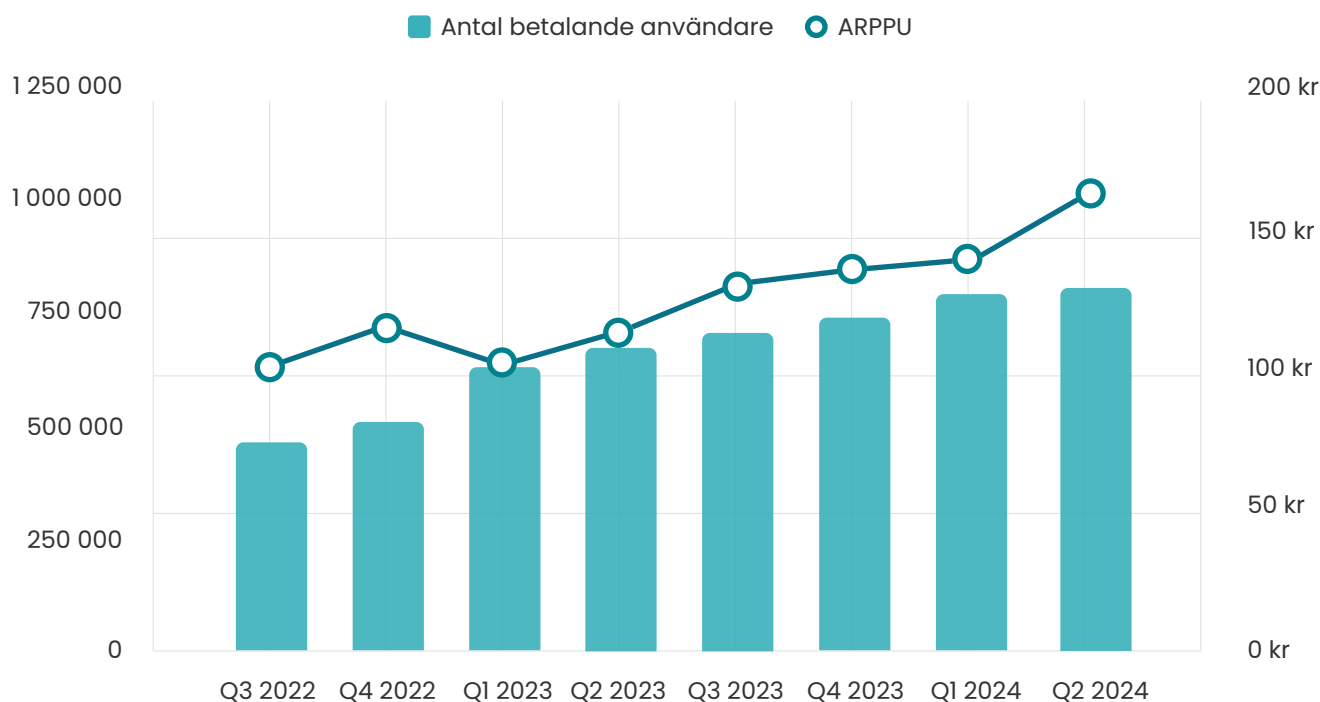
Nettoomsättning (Mkr) fördelat per marknad (%) per kvartal för de senaste rullande tolv månaderna (LTM)



Tillväxt antal betalande användare och ARPPU

Antal användare per år (antal)

Snittintäkt per betalande användare



Vd Oliver Lundgren har ordet

Vårt fokus på tillväxt och att utöka vår marknad ger resultat. Under det andra kvartalet ökade vi omsättningen till 40,1 (24,2) Mkr, vilket motsvarar en tillväxt på 65,9% i jämförelse med samma period föregående år. Vi kan också summera en fortsatt stark organisk tillväxt sett till hela första halvåret 2024, med en omsättning på 63,7 (38,7) Mkr, motsvarande en tillväxt på 64,5% mot samma period föregående år.

Den ökade omsättningen är ett resultat av ökad intäkt per användare, och en fortsatt tillväxt av andelen betalande användare som nu uppgår till 778 336. Detta är en ökning med 15,5% mot föregående år, vilket är starkt då det andra kvartalet säsongsmässigt är något svagare än det första kvartalet sett till antal nya betalande användare.

Resultatmässigt gör vi ett något bättre resultat i jämförelse med samma period föregående år med -1,7 (-2,2) Mkr, samtidigt som tonvikten fortsatt ligger på internationell expansion. Vi har genomfört ett antal planerade tillväxtsatsningar med ett större försäljnings- och marknadsteam än tidigare, allt relaterat till vår expansion utanför Sverige. Dessa satsningar hoppas vi ska bidra till vår fortsatta tillväxt under andra halvåret.

I UK har vår första samarbetspartner OLC, som levererar IT-tjänster till skolor, under våren genomgått en stor organisationsförändring där man tillsatt en ny ledningsgrupp. I samband med detta har man beslutat att decentralisera avtal för SaaS-tjänster, t.ex. det med Skolon, ner på respektive MAT (en engelsk organisationsform för att bedriva en eller flera skolor) från och med 2025. Vad det innebär för oss är osäkert, men diskussioner pågår med de tre MAT:s som omfattas av samarbetet. I vilket fall är jag trygg



med att det inte påverkar vår internationella omsättning negativt, då vi parallellt har fått in flera nya kunder i UK under första halvåret och vi märker ett fortsatt positivt mottagande på marknaden.

Under andra kvartalet har vi också arbetat intensivt med flera utvecklingsprojekt. Under slutet av perioden slutförde vi vårt arbete med ISO-certifiering inom informationssäkerhet och nu i augusti kunde vi kommunicera en godkänd certifiering. Detta är en viktig kvalitetsstämpel inom ett högt prioriterat område för våra kunder. Certifieringen öppnar också för flera möjligheter att utöka vårt värdeerbjudande. Vi kan nu exempelvis vara medlemmar i Fidus, Skolverkets gemensamma federation för inloggning till digitala nationella prov, vilket

möjliggör single sign-on direkt till provplattformen från Skolon.

Våra utvecklingsprojekt inom AI-området har fortlöpt. Detta har resulterat i en rad spännande nyheter som vi rullar ut inför terminsstarten till den växande andelen av våra kunder som väljer att utöka sina licenser med våra AI-funktioner. Även om vi endast är i starten på utvecklingen inom området märker vi ett fortsatt växande intresse, vilket vi kunde se på de digitala events och webinar vi genomförde inom området under maj och juni. Tillsammans med en rad andra utvecklingsprojekt som vi genomfört för att förbättra och bredda värdet av Skolon-plattformen, ser vi att vi stegvis kan fortsätta att skapa mer användarvärde för våra kunder.

Även vårt innehållsbibliotek fortsätter att utvecklas både sett till bredd och djup. Ett exempel är vårt nya samarbete med välkända Generation Pep, som vi kommunicerade under andra kvartalet, som visar på hur digitala verktyg används även inom en rad av områden såsom hälsa och träning kopplat till skolan.

Relaterat till innehåll ser vi också hur volymen av digitala licenser som köps via Skolon fortsätter växa, vilket bidrar till en ökad ARPPU som nu uppgår till 160 kr. Detta är en ökning med 45,5% jämfört med samma period föregående år.

Sist, men inte minst, vill jag passa på att tacka vårt dedikerade team som med stor energi och kraft ser till att vi fortsätter att utvecklas i enlighet med våra högt uppställda mål, och därmed också kan fortsätta skapa mer och bättre lärande för alla våra användare. Med en bra start på 2024 i ryggen ser jag med tillförsikt fram emot andra halvåret, nu närmast mot en spännande skolstart och ett nytt läsår som precis har börjat.

Oliver Lundgren, vd och medgrundare
Skolon AB (publ)
Karlshamn, augusti 2024

Kommentarer till kvartalsrapporten

Omsättning och resultat

Den redovisade nettoomsättningen för årets andra kvartal uppgick till 40,1 Mkr jämfört med 24,2 Mkr för samma period 2023, vilket medför en ökning om 65,9%.

För perioden redovisas ett EBITDA med -1,7 Mkr, för motsvarande period föregående år redovisades EBITDA till -2,2 Mkr. Det förbättrade EBITDA beror främst på den omsättningsökning som skett. Omsättningsökningen är ett resultat av ökad intäkt per användare i kombination med en ökning av antalet betalande användare.

En fortsatt expansion internationellt samt utveckling av plattform och innovation är fortsatta satsningar som skett under andra kvartalet, vilket är helt i linje med den tillväxtstrategi som bolaget har.

Snittintäkt per användare (ARPPU) uppgick till 160 kr jämfört med 110 kr för samma period 2023. Detta medför en ökning om 45,5% vilket kan härledas till den ökade omsättningen jämfört med samma period föregående år.



Transaktioner med närstående

Under årets sex månader har Skolon köpt in tjänster och produkter från bolag inom CIMON-koncernen för cirka 1,6 Mkr, varav cirka 0,8 Mkr avsåg konsulttjänster och cirka 0,7 Mkr avsåg hyreskostnader. Under samma period levererade Skolon tjänster till bolag inom CIMON-koncernen för cirka 0,1 Mkr.

Kassaflöde

Kassaflödet för den löpande verksamheten för andra kvartalet uppgick till -0,25 Mkr och för första halvåret till -5,4 Mkr. Från finansieringsverksamheten avser kassaflöde med -14,9 Mkr utdelning till aktieägare som betalades ut under maj månad.

Finansiell ställning

Koncernens totala skulder uppgick till 66,4 (42,1) Mkr per den sista juni, varav hela beloppet utgör rörelseskulder. Ökningen är en följd av den kraftiga omsättningsökningen.

Koncernen hade en tillgänglig kassa på 21,5 Mkr vid utgången av det andra kvartalet.

Anställda

Per den 30 juni 2024 hade Skolon-koncernen totalt 38 anställda, varav 36 i Skolon AB, 1 i Skolon AS och 1 i Skolon UK Ltd. Vid samma tidpunkt föregående år hade koncernen totalt 34 anställda, varav 33 i Skolon AB och 1 i Skolon AS.

Moderbolaget

Skolon AB (publ) är moderbolag i Skolon-koncernen. Verksamheten omfattar försäljning, koncernledning och koncerngemensamma funktioner som treasury, juridik och IR-kommunikation. Moderbolaget har sitt säte i Karlshamn, Sverige.



Försäkran

Styrelsen och verkställande direktören för Skolon AB (publ) försäkrar att denna kvartalsrapport ger en rättvisande översikt av koncernens verksamhet, ställning och resultat.

Karlshamn den 20 augusti 2024
Skolon AB (publ)

Peter Mattisson | Styrelsens ordförande
Per-Anders Johansson | Styrelseledamot
Ulf Annvik | Styrelseledamot
Maria Ericsson | Styrelseledamot
Anders Jemail | Styrelseledamot
Heidi Rundt | Styrelseledamot
Oliver Lundgren | Verkställande direktör

För ytterligare information, kontakta Oliver Lundgren, vd Skolon AB (publ)
Tel +46 733 12 67 77
oliver.lundgren@skolon.com

Koncernens resultaträkning i sammandrag

Tkr	April-Juni 2024	April-Juni 2023	Jan-Juni 2024	Jan-Juni 2023	Jan-Dec 2023
Nettoomsättning	40 148	24 197	63 680	38 720	103 414
Aktiverat arbete för egen räkning	1 642	1 566	3 193	2 769	6 356
Summa rörelsens intäkter	41 790	25 763	66 873	41 489	109 770
Handelsvaror	-29 976	-16 768	-44 545	-24 209	-72 961
Övriga externa kostnader	-4 219	-3 851	-8 393	-7 218	-14 528
Personalkostnader	-9 289	-7 365	-17 398	-13 364	-26 142
Avskrivningar	-1 041	-933	-2 273	-1 888	-3 529
Summa rörelsens kostnader	-44 525	-28 917	-72 609	-46 679	-117 160
Rörelseresultat	-2 735	-3 154	-5 736	-5 190	-7 390
Finansiellt netto	120	14 911	219	14 915	15 072
Resultat efter finansnetto	-2 615	11 757	-5 517	9 725	7 682
Skatt					
Periodens nettoresultat	-2 615	11 757	-5 517	9 725	7 682

Koncernens balansräkning i sammandrag

Tkr	30-juni-24	30-juni-23	31-Dec-23
Tillgångar			
Immateriella anläggningstillgångar	13 940	11 063	13 015
Materiella anläggningstillgångar	59	46	40
Summa anläggningstillgångar	13 999	11 109	13 055
Varulager och pågående arbeten			
Rörelsefordringar	42 470	17 877	19 025
Likvida medel	21 452	44 616	44 956
Summa omsättningstillgångar	63 922	62 493	63 981
Summa tillgångar	77 921	73 602	77 036
Eget kapital och skulder			
Eget kapital	11 534	31 501	31 956
Summa eget kapital	11 534	31 501	31 956
Avsättningar för skatter			
Summa avsättningar			
Leverantörsskulder	15 413	11 141	11 454
Övriga kortfristiga skulder	50 974	30 960	33 626
Summa kortfristiga skulder	66 387	42 101	45 080
Summa eget kapital och skulder	77 921	73 602	77 036

Förändringar av koncernens eget kapital

Tkr	30-Juni-24	30-Juni-23	31-Dec-23
Ingående balans per 1 januari	31 956	21 927	21 927
Genomförd nyemission	-	-	2 059
Emissionskostnader			
Förändring av omräkningsdifferens avseende dotterbolag	-41	-388	288
Utdelning	-14 864	-	-
Nettoeffekt avyttring DB	-	237	-
Periodens resultat	-5 517	9 725	7 682
Utgående balans per balansdagen	11 534	31 501	31 956

Koncernens kassaflödesanalyser i sammandrag

Tkr	April- Juni 2024	April- Juni 2023	Jan- Juni 2024	Jan- Juni 2023	Jan-Dec 2023
<i>Den löpande verksamheten</i>					
Rörelseresultat	-2 735	-3 154	-5 736	-5 191	7 665
Justering för poster som inte ingår i kassaflödet, m.m	1 041	933	2 273	1 888	-11 532
Kassaflöde från den löpande verksamheten före förändringar av rörelsekapital	-1 694	-2 221	-3 463	-3 303	-3 867
Erhållen ränta och liknande inbetalningar	104	146	257	8	544
Betald ränta och liknande utbetalningar	15	-130	-38	-130	-527
Kassaflöde från den löpande verksamheten före förändringar av rörelsekapital	-1 575	-2 205	-3 244	-3 425	-3 850
<i>Kassaflöde från förändringar i rörelsekapital</i>					
Ökning (-)/minskning (+) av rörelsefordringar	-23 212	-10 343	-23 445	-6 489	-9 876
Ökning (-)/minskning (+) av rörelseskulder	24 533	16 236	21 307	13 483	18 117
Kassaflöde från den löpande verksamheten	-254	3 688	-5 382	3 569	4 391
<i>Investeringsverksamheten</i>					
Förändring i immateriella tillgångar	-1 641	-967	-3 193	-2 219	-6 351
Förändring i materiella tillgångar	-24	-	-24	-	-49
Investeringar finansiella anläggningstillgångar (avyttring av dotterbolag)	-	14 895	-	14 895	16 385
Kassaflöde från investeringsverksamheten	-1 665	13 928	-3 217	12 676	9 985
<i>Finansieringsverksamheten</i>					
Kassaflöde från finansieringsverksamheten	-14 935	-145	-14 905	-150	2 059
Periodens kassaflöde	-16 854	17 471	-23 504	16 095	16 435
Likvida medel vid periodens början	38 306	27 145	44 956	28 521	28 521
Likvida medel vid periodens slut	21 452	44 616	21 452	44 616	44 956

Moderbolagets resultaträkning i sammandrag

Tkr	April-Juni 2024	April-Juni 2023	Jan-Juni 2024	Jan-Juni 2023	Jan-Dec 2023
Nettoomsättning	24 396	16 133	45 145	27 535	63 256
Aktiverat arbete för egen räkning	1 642	1 566	3 193	2 769	6 356
Summa rörelseintäkter	26 038	17 699	48 338	30 304	69 612
Övriga externa kostnader	-19 382	-12 966	-35 388	-20 715	-49 440
Personalkostnader	-8 674	-7 003	-16 414	-12 483	-24 612
Avskrivningar	-1 040	-842	-2 273	-1 675	-3 316
Summa rörelsens kostnader	-29 096	-20 811	-54 075	-34 873	-77 368
Rörelseresultat	-3 058	-3 112	-5 737	-4 569	-7 756
Finansnetto	134	15 081	337	15 072	15 398
Resultat efter finansnetto	-2 924	11 969	-5 400	10 503	7 642
Bokslutsdispositioner					
Periodens nettoresultat	-2 924	11 969	-5 400	10 503	7 642

Moderbolagets balansräkning i sammandrag

Tkr	30-Juni-24	30-Juni-23	31-Dec-23
Tillgångar			
Immateriella anläggningstillgångar	13 940	11 063	13 015
Anläggningstillgångar	35	46	40
Aktier i koncernföretag	205	203	205
Fordran på koncernföretag	3 093	4 865	3 975
Summa anläggningstillgångar	17 273	16 177	17 235
Fordringar på koncernföretag	832	388	707
Övriga kortfristiga fordringar	22 666	12 648	16 216
Likvida medel	18 871	38 480	39 250
Summa omsättningstillgångar	42 369	51 516	56 173
Summa tillgångar	59 642	67 693	73 408
Eget kapital och skulder			
Eget kapital	15 908	36 974	36 172
Summa eget kapital	15 908	36 974	36 172
Kortfristiga skulder			
Skulder till koncernföretag			
Övriga kortfristiga skulder	12 639	9 415	11 440
Upplupna kostnader och förutbetalda intäkter	31 095	21 304	25 796
Summa kortfristiga skulder	43 734	30 719	37 236
Summa eget kapital och skulder	59 642	67 693	73 408

Data per aktie

	April-Juni 2024	April- Juni 2023	Jan-Juni 2024	Jan-Juni 2023	Jan-Dec 2023
Resultat per aktie, kr 1)	-0,10	0,45	-0,21	0,37	0,37
Resultat per aktie vid full utspädning, kr 2)	-0,10	0,44	-0,21	0,37	0,37
Eget kapital per aktie, kr 1)	0,43	1,20	0,43	1,20	1,20
Kassaflöde från den löpande verksamheten per aktie, kr 1)	-0,01	0,14	-0,20	0,14	0,17
Börskurs vid periodens slut, kr	22,6	21,4	22,6	21,4	25,2
Antal aktier vid periodens slut, st	26 544 000	26 352 480	26 544 000	26 352 480	26 544 000
Antal aktier vid periodens slut vid full utspädning, st 2)	26 544 000	26 480 160	26 544 000	26 480 160	26 544 000
Vägt genomsnittligt antal aktier under perioden, st	26 544 000	26 352 480	26 544 000	26 352 480	26 416 320
Vägt genomsnittligt antal aktier under perioden vid full utspädning, st 2)	26 544 000	26 480 160	26 544 000	26 480 160	26 416 320

1) Resultat respektive kassaflöde är beräknat på genomsnittligt antal aktier under perioden. Eget kapital per aktie baseras på antalet utestående aktier vid periodens slut.

2) Per den 30 juni 2024 hade bolaget ett utestående incitamentsprogram, riktat till nyckelpersoner i bolaget. Incitamentsprogrammet lanserades i juli 2021 och omfattar totalt 127 680 befintliga aktier och kan utnyttjas av innehavarna fram till den 31 december 2025 till en lösenkurs om 10,75 SEK per aktie. Detta program medför ingen utspädning vid utnyttjande och påverkar därför inte antalet aktier i tabellen över nyckeltal.

Bolagets finansiella nyckeltal

	April-Juni 2024	April-Juni 2023	Jan-Juni 2024	Jan-Juni 2023	Jan-Dec 2023
Bruttomarginal, %	25,34%	30,70%	30,05%	37,48%	29,45%
Rörelsemarginal, %	Neg	Neg	Neg	Neg	Neg
EBITDA, Tkr	-1 694	-2 221	-3 463	-3 302	-3 861
Soliditet, %	14,8%	42,8%	14,8%	42,8%	41,5%
Nettokassa, Tkr	21 452	44 616	21 452	44 616	44 956
Börsvärde vid periodens slut, Tkr	599 894	563 943	599 894	563 943	668 909

Bolagets operativa nyckeltal

	Jan-Juni 2024	Jan-Juni 2023	Jan-Dec 2023
Digitala licensintäkter (LI) (Mkr)	61,9	36,3	99,3
Andel digitala licensintäkter i (%)	97,3	93,8	96
Tillväxt digitala licensintäkter i (%)	70,5	92,2	74,4
Service och engångsförsäljning (Mkr)	1,7	2,4	4,1
Antal användare (st)	835 678	696 840	764 987
Antal betalande användare (st)	778 336	674 158	707 092
Tillväxt antal betalande användare i (%)	15,5	33,2	38,2
ARPPU (SEK)	160	110	140

Nedan presenteras bolagets finansiella och operativa nyckeltal, omräknade utan påverkan från de tidigare dotterbolagen Svensk Talteknologi AB och Tretac AB. Syftet är att skapa en förståelse för den finansiella påverkan av avyttringen av dessa verksamheter.

Omräknade finansiella nyckeltal

	Rapporterade nyckeltal		Omräknade nyckeltal	
	Jan-Juni 24	Jan-Juni 23	Jan-Juni 24	Jan-Juni 23
Bruttomarginal, %	30,05	37,48	30,05	37,92
Rörelsemarginal, %	Neg	Neg	Neg	Neg
EBITDA, Tkr	-3 463	-3 302	-3 463	-2 872

Omräknade operativa nyckeltal

	Rapporterade nyckeltal		Omräknade nyckeltal	
	Jan-Juni 24	Jan-Juni 23	Jan-Juni 24	Jan-Juni 23
Digitala licensintäkter (LI) (Mkr)	61,9	36,3	61,9	34,2
Andel digitala licensintäkter i (%)	97,3	93,8	97,3	94,23
Tillväxt digitala licensintäkter i (%)	70,5	92,2	70,5	125,8
Service och engångsförsäljning (Mkr)	1,7	2,4	1,7	2,1
Antal användare (st)	835 678	696 840	835 678	685 673
Antal betalande användare (st)	778 336	674 158	778 336	672 667
Tillväxt antal betalande användare i (%)	15,5	33	15,5	33
ARPPU (SEK)	160	111	160	111

Definitioner av nyckeltal

Nyckeltal	Definition
<i>Finansiella nyckeltal</i>	
Bruttomarginal, %	Bruttovinsten i förhållande till försäljningsintäkterna.
Rörelsemarginal, %	Rörelseresultatet i förhållande till försäljningsintäkterna.
EBITDA, Tkr	(Earnings Before Interest and Tax, Depreciation and Amortization) mäter företagets rörelseresultat före räntor, skatt, nedskrivningar och avskrivningar.
Soliditet, %	Anger hur stor andel av tillgångarna som är finansierade med eget kapital.
Nettokassa, Tkr	Summan av tillgängliga likvida medel samt räntebärande tillgångar minskat med räntebärande skulder.
Börsvärde vid periodens slut, Tkr	Antalet aktier vid periodens slut multiplicerat med börskursen vid periodens slut.
<i>Operativa nyckeltal</i>	
Digitala licensintäkter (LI) (Mkr)	Licensintäkter för plattform eller applikationer som används på plattformen, vanligtvis årligen återkommande, avtalat belopp faktureras i förskott. Den del av intäkterna som avser egenutvecklad plattform avräknas under avtalsperioden, resterande intäkter tas som en engångspost direkt.
Andel digitala licensintäkter i (%)	Andel digitala licensintäkter i förhållande till samma period föregående år.
Tillväxt digitala licensintäkter i (%)	Ökningen av digitala licensintäkter i förhållande till föregående rapporteringsperiod.
Service och engångsförsäljning (Mkr)	Alla intäkter som inte är digitala licensintäkter t.ex. utbildningar, uppstartsavgifter, konsultarvoden och engångsförsäljning.
Antal användare (st)	Antalet unika användare i plattformen.
Antalet betalande användare i (%)	Antalet unika betalande användare i plattformen.
Tillväxt antal betalande användare i (%)	Ökningen av antalet betalande användare i förhållande till samma period föregående år.
ARPPU (SEK)	Totala digitala licensintäkter på årsbasis LTM (senaste 12 månaderna) i förhållande till antalet betalande användare.
Nettomsättning per marknad	Totala intäkter på årsbasis LTM (senaste 12 månaderna) fördelat på marknaderna Sverige för sig och övriga marknader summerat.

Risker och osäkerhetsfaktorer

Information om aktuella risker och osäkerhetsfaktorer, samt bolagets hantering av dessa, finns i årsredovisningen för 2023 på sidorna 70–73. Årsredovisningen finns att läsa och ladda ned på bolagets hemsida.

Aktien

Skolons aktie är noterad på Nasdaq First North Growth Market sedan den 17 maj 2022. Aktien handlas under beteckningen SKOLON, med ISIN-kod SE0017615784 och LEI-kod 8945002M84IMTOUZD902. Moderbolagets aktiekapital uppgick den 30 juni 2024 till 663 600 kr fördelat på 26 544 000 aktier. Kvotvärdet per aktie är således 0,025 kr. Varje aktie berättigar till en (1) röst på Skolon bolagsstämma. Det förekommer inskränkningar i rätten att fritt överlåta aktier avseende s.k. lock-up-avtal med åtaganden för aktieägare och optionsinnehavare att inte sälja eller genomföra andra transaktioner med motsvarande effekt som en försäljning under en period om 12 månader från första dag för handel i aktien på First North.

Ägarförhållanden

Per den 30 juni 2024 uppgick de 10 största ägarnas innehav till 91,4% av bolagets samtliga utgivna aktier. Bolaget hade vid denna tidpunkt totalt 659 individuella ägare.

Årsstämma 2025

Skolon AB (publ) kommer att hålla nästa årsstämma i april 2025, där tid och plats meddelas vid senare tillfälle. Stämman kommer att genomföras i lokaler i nära anslutning till bolagets huvudkontor på Östra Piren, Karlshamn.

Valberedning

Skolons valberedning inför årsstämman 2025 består av följande tre ledamöter:

- Roger Johansson, valberedningens ordförande och representant för A/S af 26.10.1983
- Peter Mattisson, styrelseledamot och indirekt minoritetsägare
- Daniel Månsson, representant för CIMON Innovation AB

Kontaktuppgifter samt principerna för valberedningens tillsättande och verksamhet finns tillgängliga på www.skolon.com/investerare.

Bolaget

Skolon AB (publ), med organisationsnummer 556958-4120, har sitt säte i Karlshamn, Sverige, med adress Pirgatan 13, SE-374 35 Karlshamn. Utveckling och management hanteras inom det svenska moderbolaget. Koncernen består av moderbolaget Skolon AB och de helägda dotterbolagen Skolon AS, Skolon UK Ltd samt Skolon Sverige AB (vilande).

E-mail: ir@skolon.com

www.skolon.com

Redovisningsprinciper

Skolon AB (publ) upprättar sina räkenskaper i enlighet med BFNAR 2012:1 Årsredovisning och koncernredovisning (K3), vilket därmed även är de principer, beräkningsmetoder och bedömningar som tillämpats på koncernens årsredovisning. Principerna har inte ändrats sedan årsredovisningen publicerades. Denna kvartalsrapport har inte granskats av koncernens revisorer.

Kalender

23 oktober 2024

Kvartalsrapport Q3 2024

14 februari 2025

Bokslutskommuniké

14 mars 2025

Årsredovisning 2024

Skolons kvartalsrapporter samt årsredovisningar finns tillgängliga på www.skolon.com




Digitalt lärande för alla – Skolon i korthet

Introduktion till Skolons verksamhet

Skolon är ett svenskt SaaS-bolag grundat 2014, med missionen att möjliggöra digitalt lärande för alla. Skolons plattform samlar skolans alla digitala läromedel och skolverktyg på ett ställe och får dem att fungera enkelt och säkert i klassrummet för lärare och elever. Idag finns över **750 000 betalande användare** i plattformen och bolagets kunder är primärt kommunala och privata skolhuvudmän i Sverige, Norge och England. Biblioteket i Skolon innehåller över **5500 digitala skolverktyg och läromedel** från över **200 leverantörer** och omfattar många av norra Europas främsta edtech-bolag.

Skolon har nominerats till, och tilldelats, flertalet priser inom teknik, innovation och edtech. 2021, 2022 och 2023 utsågs Skolon till ett av de snabbast växande techbolagen i Sverige genom Deloittes lista **Technology Fast 50**. Skolon har också utsetts av analysföretaget **HoloniQ** till ett av de 50 mest innovativa edtechbolagen i Europa och uppmärksammats i sammanhang såsom **Entrepreneur of the Year**, **Årets IPO** och **Tech Awards Sweden**.



Vision

Skolons vision är att bidra till en bättre, roligare och mer framgångsrik skola genom att möjliggöra digitalt lärande för alla elever och lärare.

Affärsidé

Skolons affärsidé är att möjliggöra digitalt lärande som är enkelt, säkert och roligt för lärare och elever genom att samla alla digitala skolverktyg och läromedel i en plattform, redo att användas med ett klick. Samtidigt gör Skolon det möjligt för förlag och edtech-utvecklare att öka sitt användande, samt minska sina utvecklings- och försäljningskostnader genom att nå hundratusentals användare.

Finansiella mål

Bolagets mål är att uppnå en genomsnittlig tillväxt av repetitiva intäkter på 50% per år, genom ökat antal betalande användare och en ökad intäkt per användare.





Skolon AB (publ)
Org.nr: 556958-4120
Pirgatan 13, 374 35 Karlshamn
www.skolon.com