

Kvartalsrapport Q3 för **Skolon AB (publ)** per 30 september 2024



Kvartalsrapport juli – september 2024

Siffror inom parentes avser utfall under motsvarande period föregående år.

Tredje kvartalet 2024

- Den redovisade nettoomsättningen uppgick till 53,4 (40,8) Mkr, en ökning med 12,6 Mkr eller 31,0%, varav 100% är organisk tillväxt.
- Redovisat EBITDA uppgick till 2,6 (1,3) Mkr och rörelseresultatet uppgick till 1,5 (0,5) Mkr.
- Redovisat resultat per aktie uppgick till 0,05 (0,01) kr.
- Redovisat kassaflöde från den löpande verksamheten uppgick till 27,5 (18,8) Mkr.

Januari – september 2024

- Nettoomsättningen uppgick till 117,0 (79,5) Mkr, en ökning med 37,6 Mkr eller 47,3%.
- EBITDA uppgick till -0,8 (-2,0) Mkr. Rörelseresultatet uppgick till -4,3 (-4,7) Mkr.
- Resultat per aktie uppgick till -0,15 (0,38)kr för årets nio månader.
- Kassaflödet för den löpande verksamheten uppgick till 22,2 (22,4) Mkr.
- Redovisad nettokassa uppgick till 47,3 (64,1) Mkr vid periodens slut. Utdelning med totalt 14,9 Mkr betalades ut i maj månad, detta enligt beslut på årsstämman i april månad.
- Antalet betalande användare uppgick till 835 012 (684 132) vid perioden slut, en ökning med 22,1% jämfört med Q3 2023.
- Snittintäkt per användare (ARPPU) uppgick till 165 (138) kr, beräknat på intäkterna under de senaste 12 månaderna.

Justerade siffror för de motsvarande månaderna år 2023 redovisas i tabellform på sida 18. Detta för att tydliggöra effekterna av det avyttrade Svensk Talteknologi AB.

Väsentliga händelser under tredje kvartalet 2024

- Ett flerårigt avtal tecknades för den engelska marknaden med Lead IT. Avtalet och samarbetet kan innebära enklare digitalt lärande för upp till 40 000 lärare och elever.
- Engelska samarbetspartnern OLC har meddelat att de avser att omförhandla det avtal som löper till och med årsskiftet, med en målsättning att decentralisera avtalstecknandet.
- Skolon AB (publ) erhåller certifiering enligt ISO 27001, vilket innebär att bolaget uppfyller de högt ställda kraven inom informationssäkerhet som omfattar sekretess, integritet, tillgänglighet och skydd av tillgångar. Den slutförda certifieringen innebär också att Skolon blivit godkända som medlemmar i Skolverkets interfederation Fidus, vilket möjliggör inloggning från Skolon direkt till lösningen för digitala nationella prov.

Väsentliga händelser efter periodens utgång

- Skolon AB (publ) inleder ett internationellt samarbete med Canva, tjänsten som snabbt vuxit till att bli ett av de främsta verktygen för design och innehållsskapande i stor skala. Partnerskapet innebär att Canvas produkterbjudande för skola och utbildning blir tillgängligt via Skolons plattform.

53,4

(Mkr)

Redovisad omsättning

(Avser Q3 2024)

31

(%)

Omsättningstillväxt

(Jämfört Q3 2023)

835 012

(st)

Antal betalande användare

(Per den 30 september 2024)

22,1

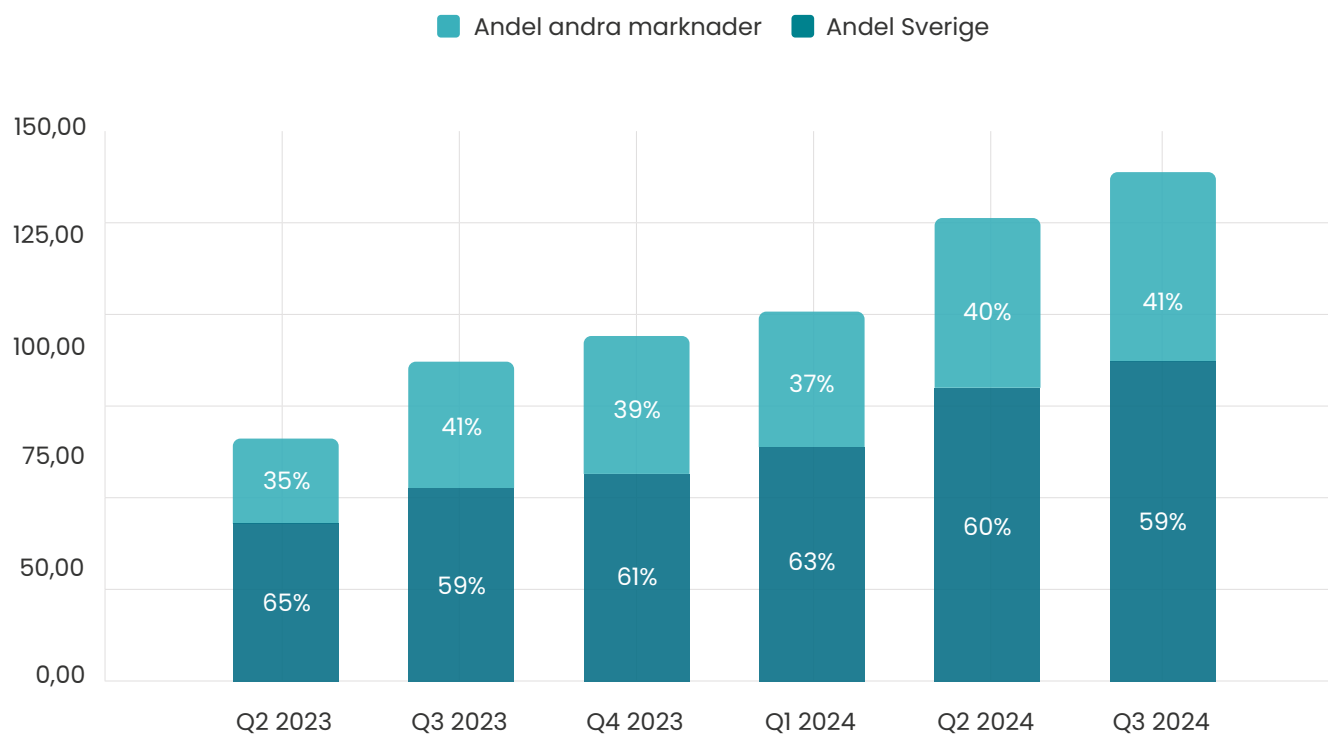
(%)

Tillväxt betalande användare

(Jämfört Q3 2023)

Nettoomsättning per marknad

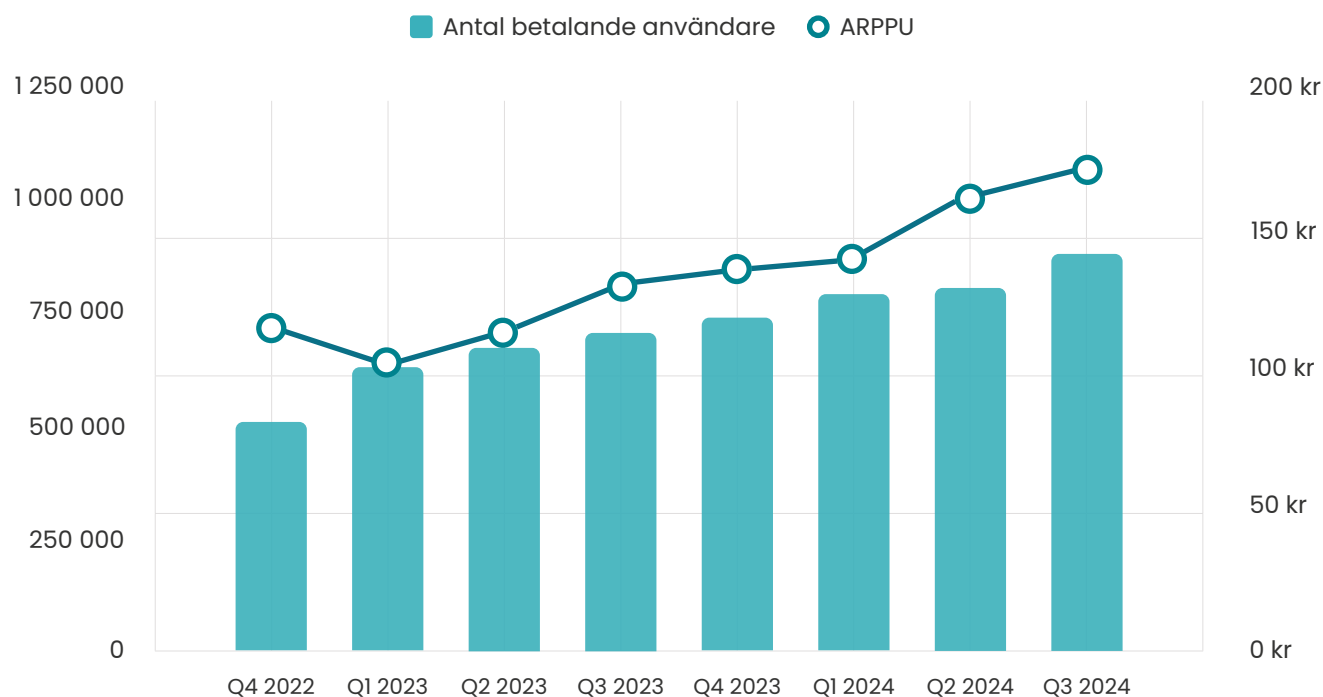
Nettoomsättning (Mkr) fördelat per marknad (%) per kvartal för de senaste rullande tolv månaderna (LTM)



Tillväxt antal betalande användare och ARPPU

Antal användare per år (antal)

Snittintäkt per betalande användare



Vd Oliver Lundgren har ordet

När jag summerar det tredje kvartalet, som innefattar årets skolstart, kan jag konstatera att det varit ytterligare en stark period för Skolon på flera sätt. Först och främst fortsätter vi vår tillväxtresa med en organisk omsättningstillväxt på 31% under perioden, trots tuffa jämförelsetal från samma period föregående år – detta tack vare flera stora kundavtal som hade sin start under den perioden.

Den för kvartalet redovisade omsättningen på 53,4 Mkr leder till att vi nu ackumulerat under 2024 redovisar en omsättning på totalt 117 Mkr. Detta summerar till en organisk tillväxt på 47,3%, vilket är väl i linje med våra finansiella mål.

Resultatmässigt går vi tydligt framåt under perioden med ett positivt EBITDA på 2,6 Mkr för kvartalet, vilket är drivet av högre volymer. Vår bruttomarginal är historiskt sett lägre i det tredje kvartalet, då många inköp av licenser som är övergripande för hela skolhuvudmannen görs.

Finansiellt står vi i en fortsatt stabil position med en nettokassa på 47,3 Mkr trots en utdelning på 14,9 Mkr i maj. Med ett starkt positivt kassaflöde från den löpande verksamheten är vi väl rustade för vårt expansionsarbete på nya marknader.

Även på användarsidan fortsätter vi att öka och adderar under perioden drygt 55 000 nya betalande användare, vilket också gör att vi passerar milstolpen 800 000 betalande användare. Det är tillfredsställande att konstatera att alla våra marknader är med och bidrar till tillväxten med flera nya affärer i olika länder, inte minst i England där vi under perioden tecknade ett nytt avtal med Lead IT för upp till 40 000 nya användare. Onboardingen i det caset är redan påbörjad, och återkopplingen är positiv. Relaterat



till den engelska marknaden har vi under perioden också fattat beslut om att öppna ett lokalt kontor för våra engelska medarbetare i Southampton, vilket är ytterligare ett steg framåt i vår etablering i landet.

Skolstartsperioden är en viktig tid på året för våra användare, inte minst för de som är nya och som ofta planerar bredare uttullning och utbildning till sina lärare och elever. Det är därför roligt att vi under perioden sett nya all time high-rekord i användning, vilket är ett ytterligare bevis för att Skolon skapar mer nytta och värde för fler elever och lärare än någonsin tidigare.

Under perioden har vi fortsatt arbeta hårt för att stärka vårt innehållsbibliotek, vilket bland annat lett fram till att vi under förra veckan kunde

berätta om vårt nya partnerskap med den globala aktören Canva. Vi arbetar också just nu med flera andra av våra internationella partners för att utveckla våra integrationer. Syftet är att detta ska ge oss en unik möjlighet att erbjuda våra användare tillgång till flera av de främsta globala edtech-aktörerna integrerade via Skolon, och därmed få dem direkt integrerade i skolhuvudmannens IT-infrastruktur, något som tidigare ej varit möjligt på ett liknande sätt. Detta skapar värde för våra användare i alla länder.

Sist, men inte minst, vill jag passa på att rikta ett varmt tack till vårt team för deras dedikerade och målmedvetna arbete, inte minst under den intensiva skolstartperioden. Det är en fröjd att dagligen få arbeta tillsammans mot vårt gemensamma mål: att bidra till en bättre och mer framgångsrik skola genom att möjliggöra digitalt lärande för alla!

Oliver Lundgren, vd och grundare
Skolon AB (publ)
Karlshamn, oktober 2024

Kommentarer till kvartalsrapporten

Omsättning och resultat

Den redovisade nettoomsättningen för årets andra kvartal uppgick till 53,4 Mkr jämfört med 40,8 Mkr för samma period 2023, vilket medför en ökning om 31,0%. Under det tredje kvartalet ser vi, historiskt sett, en minskning i bruttomarginalen i jämförelse med årets övriga kvartal. Detta beror på den starka tillväxten i försäljningen av digitala läromedel och skolverktyg som sker vid skolstart.

Vid jämförelse av den ackumulerade bruttomarginalen mellan åren, bör man ha i åtanke att Skolon avyttrade dotterbolaget Svensk Talteknologi AB under det andra kvartalet 2023. Därför blir jämförelsesiffrorna i tabellen "Bolagets finansiella nyckeltal" på sida 17 missvisande, och vi hänvisar därför till tabellen "Omräknade finansiella nyckeltal" på sida 18 för en mer rättvis jämförelse.

För perioden redovisas ett positivt EBITDA med 2,6 (1,3) Mkr, den motsvarande ackumulerade siffran redovisas till -0,8 (-2,0) Mkr. Det förbättrade EBITDA-resultatet beror främst på omsättningsökningen, som är en följd av ökad intäkt per användare i kombination med en ökning av antalet betalande användare.

Antalet betalande användare uppgick till 835 012 (684 132), vilket är en ökning med 22,1% jämfört med samma period föregående år. Addering av nya betalande användare kommer från flera nya affärer på våra olika marknader.

Snittintäkt per användare (ARPPU) uppgick till 165 kr jämfört med 138 kr för samma period 2023. Detta medför en ökning om 19,7% och har bidragit till den ökade omsättningen jämfört med samma period föregående år.



Transaktioner med närstående

Under årets nio månader har Skolon köpt in tjänster och produkter från bolag inom CIMON-koncernen för cirka 2,0 Mkr, varav cirka 0,9 Mkr avsåg konsulttjänster och cirka 1,0 Mkr avsåg hyreskostnader. Under samma period levererade Skolon tjänster till bolag inom CIMON-koncernen för cirka 0,1 Mkr.

Kassaflöde

Kassaflödet för den löpande verksamheten för tredje kvartalet uppgick till 27,5 Mkr och för årets nio månader till 22,2 Mkr.

Under maj månad utbetalades utdelning till aktieägarna med 14,9 Mkr, och påverkar därmed de ackumulerade siffrorna för kassaflödet från finansieringsverksamheten.

Finansiell ställning

Koncernens totala skulder uppgick till 72,8 (57,8) Mkr per den sista september, varav hela beloppet utgör rörelseskulder.

Koncernen hade en tillgänglig kassa på 47,3 Mkr vid septembers utgång.

Anställda

Per den 30 september 2024 hade Skolon-koncernen totalt 40 anställda, varav 37 i Skolon AB, 1 i Skolon AS och 2 i Skolon UK Ltd. Vid samma tidpunkt föregående år hade koncernen totalt 36 anställda, varav 35 i Skolon AB och 1 i Skolon AS.

Moderbolaget

Skolon AB (publ) är moderbolag i Skolon-koncernen. Verksamheten omfattar försäljning, koncernledning och koncerngemensamma funktioner som treasury, juridik och IR-kommunikation. Moderbolaget har sitt säte i Karlshamn, Sverige.



Försäkran

Styrelsen och verkställande direktören för Skolon AB (publ) försäkrar att denna kvartalsrapport ger en rättvisande översikt av koncernens verksamhet, ställning och resultat.

Karlshamn den 23 oktober 2024
Skolon AB (publ)

Peter Mattisson | Styrelsens ordförande
Per-Anders Johansson | Styrelseledamot
Ulf Annvik | Styrelseledamot
Maria Ericsson | Styrelseledamot
Anders Jemail | Styrelseledamot
Heidi Rundt | Styrelseledamot
Oliver Lundgren | Verkställande direktör

För ytterligare information, kontakta Oliver Lundgren, vd Skolon AB (publ)
Tel +46 733 12 67 77
oliver.lundgren@skolon.com

Koncernens resultaträkning i sammandrag

Tkr	Juli-Sep 2024	Juli-Sep 2023	Jan-Sep 2024	Jan-Sep 2023	Jan-Dec 2023
Nettoomsättning	53 366	40 751	117 046	79 471	103 414
Aktiverat arbete för egen räkning	1 787	1 889	4 980	4 657	6 356
Summa rörelsens intäkter	55 153	42 640	122 026	84 128	109 770
Handelsvaror	-42 738	-32 446	-87 283	-56 655	-72 961
Övriga externa kostnader	-2 929	-3 284	-11 323	-10 502	-14 528
Personalkostnader	-6 870	-5 583	-24 268	-18 946	-26 142
Avskrivningar	-1 138	-866	-3 411	-2 754	-3 529
Summa rörelsens kostnader	-53 675	-42 179	-126 285	-88 857	-117 160
Rörelseresultat	1 478	461	-4 259	-4 729	-7 390
Finansiellt netto	-36	-138	183	14 776	15 072
Resultat efter finansnetto	1 442	323	-4 076	10 047	7 682
Periodens nettoresultat	1 442	323	-4 076	10 047	7 682

Koncernens balansräkning i sammandrag

Tkr	30-sep-24	30-sep-23	31-Dec-23
Tillgångar			
Immateriella anläggningstillgångar	14 591	12 088	13 015
Materiella anläggningstillgångar	33	43	40
Summa anläggningstillgångar	14 624	12 131	13 055
Rörelsefordringar	23 945	16 040	19 025
Likvida medel	47 339	64 092	44 956
Summa omsättningstillgångar	71 284	80 132	63 981
Summa tillgångar	85 908	92 263	77 036
Eget kapital och skulder			
Eget kapital	13 085	34 436	31 956
Summa eget kapital	13 085	34 436	31 956
Leverantörsskulder	24 931	27 082	11 454
Övriga kortfristiga skulder	47 892	30 745	33 626
Summa kortfristiga skulder	72 823	57 827	45 080
Summa eget kapital och skulder	85 908	92 263	77 036

Förändringar av koncernens eget kapital

Tkr	30-sep-24	30-sep-23	31-Dec-23
Ingående balans per 1 januari	31 956	21 927	21 927
Genomförd nyemission	-	2 059	2 059
Förändring av omräkningsdifferens avseende dotterbolag	69	166	288
Utdelning	-14 864	-	-
Nettoeffekt avyttring DB	-	237	-
Periodens resultat	-4 076	10 047	7 682
Utgående balans per balansdagen	13 085	34 436	31 956

Koncernens kassaflödesanalyser i sammandrag

Tkr	Juli-Sep 2024	Juli-Sep 2023	Jan-Sep 2024	Jan-Sep 2023	Jan-Dec 2023
<i>Den löpande verksamheten</i>					
Rörelseresultat	1 478	461	-4 259	-4 729	7 665
Justering för poster som inte ingår i kassaflödet, m.m	1 140	866	3 411	2 754	-11 532
Kassaflöde från den löpande verksamheten före förändringar av rörelsekapital	2 618	1 327	-848	-1 975	-3 867
Erhållen ränta och liknande inbetalningar	102	93	359	244	544
Betald ränta och liknande utbetalningar	-139	-231	-176	-285	-527
Kassaflöde från den löpande verksamheten före förändringar av rörelsekapital	2 581	1 189	-665	-2 016	-3 850
<i>Kassaflöde från förändringar i rörelsekapital</i>					
Ökning (-)/minskning (+) av rörelsefordringar	18 525	1 837	-4 920	-4 795	-9 876
Ökning (-)/minskning (+) av rörelseskulder	6 435	15 727	27 743	29 210	18 117
Kassaflöde från den löpande verksamheten	27 541	18 753	22 158	22 399	4 391
<i>Investeringsverksamheten</i>					
Förändring i immateriella tillgångar	-1 764	-1 889	-4 980	-4 058	-6 351
Förändring i materiella tillgångar	-	-	-	-49	-49
Investeringar finansiella anläggningstillgångar (avyttring av dotterbolag)	-	-	-	14 817	16 385
Kassaflöde från investeringsverksamheten	-1 764	-1 889	-4 980	10 710	9 985
<i>Finansieringsverksamheten</i>					
Kassaflöde från finansieringsverksamheten	110	2 612	-14 795	2 462	2 059
Periodens kassaflöde	25 887	19 476	2 383	35 571	16 435
Likvida medel vid periodens början	21 452	44 616	44 956	28 521	28 521
Likvida medel vid periodens slut	47 339	64 092	47 339	64 092	44 956

Moderbolagets resultaträkning i sammandrag

Tkr	Juli-Sep 2024	Juli-Sep 2023	Jan-Sep 2024	Jan-Sep 2023	Jan-Dec 2023
Nettoomsättning	23 291	16 654	68 436	44 189	63 256
Aktiverat arbete för egen räkning	1 787	1 889	4 980	4 657	6 356
Summa rörelseintäkter	25 078	18 543	73 416	48 846	69 612
Övriga externa kostnader	-17 312	-13 309	-52 701	-34 023	-49 440
Personalkostnader	-6 258	-5 264	-22 671	-17 747	-24 612
Avskrivningar	-1 138	-866	-3 411	-2 541	-3 316
Summa rörelsens kostnader	-24 708	-19 439	-78 783	-54 311	-77 368
Rörelseresultat	370	-896	-5 367	-5 465	-7 756
Finansnetto	129	60	466	15 132	15 398
Resultat efter finansnetto	499	-836	-4 901	9 667	7 642
Periodens nettoresultat	499	-836	-4 901	9 667	7 642

Moderbolagets balansräkning i sammandrag

Tkr	30-Sep-24	30-Sep-23	31-Dec-23
Tillgångar			
Immateriella anläggningstillgångar	14 591	12 088	13 015
Anläggningstillgångar	33	43	40
Aktier i koncernföretag	205	203	205
Fordran på koncernföretag	4 838	4 918	3 975
Summa anläggningstillgångar	19 667	17 252	17 235
Fordringar på koncernföretag	1 211	346	707
Övriga kortfristiga fordringar	9 989	8 130	16 216
Likvida medel	20 793	41 252	39 250
Summa omsättningstillgångar	31 993	49 728	56 173
Summa tillgångar	51 660	66 980	73 408
Eget kapital och skulder			
Eget kapital	16 407	38 197	36 172
Summa eget kapital	16 407	38 197	36 172
Kortfristiga skulder			
Skulder till koncernföretag			
Övriga kortfristiga skulder	12 762	11 808	11 440
Upplupna kostnader och förutbetalda intäkter	22 491	16 975	25 796
Summa kortfristiga skulder	35 253	28 783	37 236
Summa eget kapital och skulder	51 660	66 980	73 408

Data per aktie

	Juli-Sep 2024	Juli-Sep 2023	Jan-Sep 2024	Jan-Sep 2023	Jan-Dec 2023
Resultat per aktie, kr 1)	0,05	0,01	-0,15	0,38	0,29
Resultat per aktie vid full utspädning, kr 2)	0,05	0,01	-0,15	0,38	0,29
Eget kapital per aktie, kr 1)	0,49	1,30	0,49	1,30	1,20
Kassaflöde från den löpande verksamheten per aktie, kr 1)	1,04	0,71	0,83	0,84	0,17
Börskurs vid periodens slut, kr	33,6	21,6	33,6	21,6	25,2
Antal aktier vid periodens slut, st	26 544 000	26 544 000	26 544 000	26 544 000	26 544 000
Antal aktier vid periodens slut vid full utspädning, st 2)	26 544 000	26 544 000	26 544 000	26 544 000	26 544 000
Vägt genomsnittligt antal aktier under perioden, st	26 544 000	26 416 320	26 544 000	26 373 760	26 416 320
Vägt genomsnittligt antal aktier under perioden vid full utspädning, st 2)	26 544 000	26 416 320	26 544 000	26 373 760	26 416 320

1) Resultat respektive kassaflöde är beräknat på genomsnittligt antal aktier under perioden. Eget kapital per aktie baseras på antalet utestående aktier vid periodens slut.

2) Per den 30 september 2024 hade bolaget ett utestående incitamentsprogram, riktat till nyckelpersoner i bolaget. Incitamentsprogrammet lanserades i juli 2021 och omfattar totalt 127 680 befintliga aktier och kan utnyttjas av innehavarna fram till den 31 december 2025 till en lösenkurs om 10,75 SEK per aktie. Detta program medför ingen utspädning vid utnyttjande och påverkar därför inte antalet aktier i tabellen över nyckeltal.

Bolagets finansiella nyckeltal

	Juli-Sep 2024	Juli-Sep 2023	Jan-Sep 2024	Jan-Sep 2023	Jan-Dec 2023
Bruttomarginal, %	19,92%	20,38%	25,43%	28,71%	29,45%
Rörelsemarginal, %	2,8%	1,1%	Neg	Neg	Neg
EBITDA, Tkr	2 616	1 327	-848	-1 975	-3 861
Soliditet, %	15,2%	37,3%	15,2%	37,3%	41,5%
Nettokassa, Tkr	47 339	64 092	47 339	64 092	44 956
Börsvärde vid periodens slut, Tkr	891 878	573 350	891 878	573 350	668 909

Bolagets operativa nyckeltal

	Jan-Sep 2024	Jan-Sep 2023	Jan-Dec 2023
Digitala licensintäkter (LI) (Mkr)	114,9	76,4	99,3
Andel digitala licensintäkter i (%)	98,2	96,1	96
Tillväxt digitala licensintäkter i (%)	50,4	96,8	74,4
Service och engångsförsäljning (Mkr)	2,1	3,1	4,1
Antal användare (st)	880 988	723 810	764 987
Antal betalande användare (st)	835 012	684 132	707 092
Tillväxt antal betalande användare i (%)	22,1	38,2	38,2
ARPPU (SEK)	165	138	140

Nedan presenteras bolagets finansiella och operativa nyckeltal, omräknade utan påverkan från de tidigare dotterbolagen Svensk Talteknologi AB och Tretac AB. Syftet är att skapa en förståelse för den finansiella påverkan av avyttringen av dessa verksamheter.

Omräknade finansiella nyckeltal

	Rapporterade nyckeltal		Omräknade nyckeltal	
	Jan-Sep 24	Jan-Sep 23	Jan-Sep 24	Jan-Sep 23
Bruttomarginal, %	24,43	28,71	30,05	28,65
Rörelsemarginal, %	Neg	Neg	Neg	Neg
EBITDA, Tkr	-848	-1 975	-3 463	-1 544

Omräknade operativa nyckeltal

	Rapporterade nyckeltal		Omräknade nyckeltal	
	Jan-Sep 24	Jan-Sep 23	Jan-Sep 24	Jan-Sep 23
Digitala licensintäkter (LI) (Mkr)	114,9	76,4	114,9	74,3
Andel digitala licensintäkter i (%)	98,2	96,1	98,2	96,42
Tillväxt digitala licensintäkter i (%)	50,4	96,8	50,4	126,52
Service och engångsförsäljning (Mkr)	2,1	3,1	2,1	2,8
Antal användare (st)	880 988	723 810	880 988	723 810
Antal betalande användare (st)	835 012	684 132	835 012	684 132
Tillväxt antal betalande användare i (%)	22,1	38,2	22,1	38,2
ARPPU (SEK)	165	138	165	138

Definitioner av nyckeltal

Nyckeltal	Definition
<i>Finansiella nyckeltal</i>	
Bruttomarginal, %	Bruttovinsten i förhållande till försäljningsintäkterna.
Rörelsemarginal, %	Rörelseresultatet i förhållande till försäljningsintäkterna.
EBITDA, Tkr	(Earnings Before Interest and Tax, Depreciation and Amortization) mäter företagets rörelseresultat före räntor, skatt, nedskrivningar och avskrivningar.
Soliditet, %	Anger hur stor andel av tillgångarna som är finansierade med eget kapital.
Nettokassa, Tkr	Summan av tillgängliga likvida medel samt räntebärande tillgångar minskat med räntebärande skulder.
Börsvärde vid periodens slut, Tkr	Antalet aktier vid periodens slut multiplicerat med börskursen vid periodens slut.
<i>Operativa nyckeltal</i>	
Digitala licensintäkter (LI) (Mkr)	Licensintäkter för plattform eller applikationer som används på plattformen, vanligtvis årligen återkommande, avtalat belopp faktureras i förskott. Den del av intäkterna som avser egenutvecklad plattform avräknas under avtalsperioden, resterande intäkter tas som en engångspost direkt.
Andel digitala licensintäkter i (%)	Andel digitala licensintäkter i förhållande till samma period föregående år.
Tillväxt digitala licensintäkter i (%)	Ökningen av digitala licensintäkter i förhållande till föregående rapporteringsperiod.
Service och engångsförsäljning (Mkr)	Alla intäkter som inte är digitala licensintäkter t.ex. utbildningar, uppstartsavgifter, konsultarvoden och engångsförsäljning.
Antal användare (st)	Antalet unika användare i plattformen.
Antalet betalande användare i (%)	Antalet unika betalande användare i plattformen.
Tillväxt antal betalande användare i (%)	Ökningen av antalet betalande användare i förhållande till samma period föregående år.
ARPPU (SEK)	Totala digitala licensintäkter på årsbasis LTM (senaste 12 månaderna) i förhållande till antalet betalande användare.
Nettomsättning per marknad	Totala intäkter på årsbasis LTM (senaste 12 månaderna) fördelat på marknaderna Sverige för sig och övriga marknader summerat.

Risker och osäkerhetsfaktorer

Information om aktuella risker och osäkerhetsfaktorer, samt bolagets hantering av dessa, finns i årsredovisningen för 2023 på sidorna 70–73. Årsredovisningen finns att läsa och ladda ned på bolagets hemsida.

Aktien

Skolons aktie är noterad på Nasdaq First North Growth Market sedan den 17 maj 2022. Aktien handlas under beteckningen SKOLON, med ISIN-kod SE0017615784 och LEI-kod 8945002M84IMTOUZD902. Moderbolagets aktiekapital uppgick den 30 september 2024 till 663 600 kr fördelat på 26 544 000 aktier. Kvotvärdet per aktie är således 0,025 kr. Varje aktie berättigar till en (1) röst på Skolon bolagsstämma. Det förekommer inskränkningar i rätten att fritt överlåta aktier avseende s.k. lock-up-avtal med åtaganden för aktieägare och optionsinnehavare att inte sälja eller genomföra andra transaktioner med motsvarande effekt som en försäljning under en period om 12 månader från första dag för handel i aktien på First North.

Ägarförhållanden

Per den 30 september 2024 uppgick de 10 största ägarnas innehav till 87,8% av bolagets samtliga utgivna aktier. Bolaget hade vid denna tidpunkt totalt 744 individuella ägare.

Årsstämma 2025

Skolon AB (publ) kommer att hålla nästa årsstämma i april 2025, där tid och plats meddelas vid senare tillfälle. Stämman kommer att genomföras i lokaler i nära anslutning till bolagets huvudkontor på Östra Piren, Karlshamn.

Valberedning

Skolons valberedning inför årsstämman 2025 består av följande tre ledamöter:

- Roger Johansson, valberedningens ordförande och representant för A/S af 26.10.1983
- Peter Mattisson, styrelseledamot och indirekt minoritetsägare
- Daniel Månsson, representant för CIMON Innovation AB

Kontaktuppgifter samt principerna för valberedningens tillsättande och verksamhet finns tillgängliga på www.skolon.com/investerare.

Bolaget

Skolon AB (publ), med organisationsnummer 556958-4120, har sitt säte i Karlshamn, Sverige, med adress Pirgatan 13, SE-374 35 Karlshamn. Utveckling och management hanteras inom det svenska moderbolaget. Koncernen består av moderbolaget Skolon AB och de helägda dotterbolagen Skolon AS, Skolon UK Ltd samt Skolon Sverige AB (vilande).

E-mail: ir@skolon.com

www.skolon.com

Redovisningsprinciper

Skolon AB (publ) upprättar sina räkenskaper i enlighet med BFNAR 2012:1 Årsredovisning och koncernredovisning (K3), vilket därmed även är de principer, beräkningsmetoder och bedömningar som tillämpats på koncernens årsredovisning. Principerna har inte ändrats sedan årsredovisningen publicerades. Denna kvartalsrapport har inte granskats av koncernens revisorer.

Kalender

14 februari 2025

Bokslutskommuniké

14 mars 2025

Årsredovisning 2024

25 april 2025

Kvartalsrapport Q1 2025

Skolons kvartalsrapporter samt årsredovisningar finns tillgängliga på www.skolon.com




Digitalt lärande för alla – Skolon i korthet

Introduktion till Skolons verksamhet

Skolon är ett svenskt SaaS-bolag grundat 2014, med missionen att möjliggöra digitalt lärande för alla. Skolons plattform samlar skolans alla digitala läromedel och skolverktyg på ett ställe och får dem att fungera enkelt och säkert i klassrummet för lärare och elever. Idag finns över **800 000 betalande användare** i plattformen och bolagets kunder är primärt kommunala och privata skolhuvudmän i Sverige, Norge och England. Biblioteket i Skolon innehåller över **5500 digitala skolverktyg och läromedel** från omkring **200 leverantörer** och omfattar många av norra Europas främsta edtech-bolag.

Skolon har nominerats till, och tilldelats, flertalet priser inom teknik, innovation och edtech. 2021, 2022 och 2023 utsågs Skolon till ett av de snabbast växande techbolagen i Sverige genom Deloittes lista **Technology Fast 50**. Skolon har också utsetts av analysföretaget **HoloniQ** till ett av de 50 mest innovativa edtechbolagen i Europa och uppmärksammats i sammanhang såsom **Entrepreneur of the Year**, **Årets IPO** och **Tech Awards Sweden**.



Vision

Skolons vision är att bidra till en bättre, roligare och mer framgångsrik skola genom att möjliggöra digitalt lärande för alla elever och lärare.

Affärsidé

Skolons affärsidé är att möjliggöra digitalt lärande som är enkelt, säkert och roligt för lärare och elever genom att samla alla digitala skolverktyg och läromedel i en plattform, redo att användas med ett klick. Samtidigt gör Skolon det möjligt för förlag och edtech-utvecklare att öka sitt användande, samt minska sina utvecklings- och försäljningskostnader genom att nå hundratusentals användare.

Finansiella mål

Bolagets mål är att uppnå en genomsnittlig tillväxt av repetitiva intäkter på 50% per år, genom ökat antal betalande användare och en ökad intäkt per användare.





Skolon AB (publ)
Org.nr: 556958-4120
Pirgatan 13, 374 35 Karlshamn
www.skolon.com